

**Метод
PIEZON®**

Инструменты PIEZON®

**Оригинальные инструменты
для ультразвуковых методов
стоматологического лечения**

- ЭНДОДОНТИЯ
- СКЕЙЛИНГ
- ПАРОДОНТОЛОГИЯ
- ПРЕПАРИРОВАНИЕ
- РЕСТАВРАЦИЯ
- ХИРУРГИЯ
- ИМПЛАНТОЛОГИЯ



Эндодонтия – от классического лечения до вершин мастерства

- Формирование корневого канала.
- Очистка корневого канала.
- Латеральная конденсация гуттаперчевых штифтов.
- Снятие коронок, мостовидных протезов и штифтов.
- Удаление кальцификатов.
- Удаление фрагментов сломанных инструментов.
- Ретроградное препарирование корневых каналов.



Инструмент RT1

С алмазным напылением

Для обнаружения корневых просветов и удаления кальцификатов в коронковой трети системы корневых каналов.

DS-066A



Инструмент RT2

С алмазным напылением

Для удаления нависающих краев. Создает прямолинейный доступ к фрагментам сломанных инструментов.

DS-067A



Инструмент RT3

Очень длинный и тонкий инструмент для извлечения фрагментов сломанных инструментов. Используется с эндочаком 180°.

DT-062



Инструмент D

Для снятия коронок, мостов и штифтов, установленных на фосфатный цемент.

DS-005A



Инструмент H

Для латеральной термической конденсации гуттаперчи.

DS-004A



Инструмент RE2

С нитрид-титановым покрытием рабочей части

Для ретроградной обработки апикальной части корневого канала при операции резекции верхушки корня и подготовки к ретроградному пломбированию.

Применяется с эндочаком 120° или 180°.

Поставляется комплектом из 5 инструментов.

DT-061



Инструмент (файл) Berutti

С алмазным покрытием рабочей части

Для ретроградной обработки апикальной части корневого канала при операции резекции верхушки корня и подготовки к ретроградному пломбированию.

Применяется с эндочаком 120° или 180°.

Поставляется комплектом из 5 инструментов.

DT-060



Инструменты (Endo Soft Instrument)

Никель-титановые файлы с неагрессивной верхушкой для эффективной чистки и орошения системы корневых каналов. Гладкие файлы для ирригации корневых каналов, без изменения форма каналов. Применяется с эндочаком 120°.

Поставляется комплектом из 6 инструментов.

DT-069A



Эндочак 180°

- Держатель для стержневых инструментов;
- Имеет прямую, не изогнутую шейку (180°);
- Дает возможность смены инструментов без замены держателя;
- Применяется с инструментами RT3, RE2, файлами Berutti, эндодонтическими ультразвуковыми файлами.

DS-069



Эндочак 120°

- Держатель для стержневых инструментов;
- Имеет изогнутую шейку (120°);
- Является наиболее универсальным инструментом: применяется для обработки зубов фронтальной группы, премоляров и моляров при удобном доступе;
- Дает возможность смены инструментов без замены держателя;
- Применяется с инструментами RT3, RE2, PI, файлами Berutti, эндодонтическими ультразвуковыми файлами.

DS-010



Эндочак 90°

- Держатель для стержневых инструментов;
- Имеет сильно изогнутую шейку (90°);
- Применяется для обработки моляров при ограниченном доступе;
- Дает возможность смены инструментов без замены держателя;
- Применяется с эндодонтическими ультразвуковыми файлами.

DS-012



Плоский ключ

Для смены инструментов во всех эндочаках

DS-018




Эндодонтические файлы

К-файлы, стальные, режущие для придания нужной формы корневого каналу, для чистки и дезинфекции системы корневых каналов. Используются с эндочаком 90° и 120°.

- DT-006** Файлы № 15 (белые) 6 шт.
- DT-007** Файлы № 20 (желтые) 6 шт.
- DT-008** Файлы № 25 (красные) 6 шт.
- DT-009** Файлы № 30 (синие) 6 шт.
- DT-010** Файлы № 35 (зеленые) 6 шт.
- DT-011** Набор файлов (15, 20, 25, 30, 35) 1 шт.

Удаление минерализованных зубных отложений и лечение заболеваний пародонта

Контролируемые движения инструментов позволяют производить мягкое и безболезненное лечение.



Инструмент А

Для удаления массивных плотных сильно минерализованных наддесневых зубных отложений со всех поверхностей зуба.


DS- 001A



Инструмент В

Для удаления массивных зубных отложений с язычной поверхности зубов. Можно использовать закругленный кончик, но только при низкой мощности.

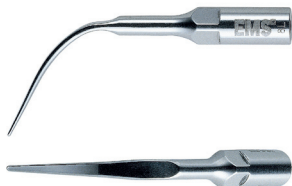
DS-003A



Инструмент С

Для удаления отложений и налета – особенно эффективен для удаления остатков связующего материала, т.е. при ортодонтии. Плоский кончик инструмента можно использовать на губной поверхности

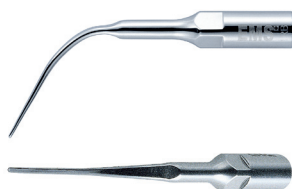
DS-002A



Инструмент Р

Для удаления поддесневых зубных отложений при глубине пародонтального кармана до 3-4 мм, а также средне- и слабоминерализованных наддесневых зубных отложений со всех поверхностей зуба.

DS-011A



Инструмент PS

Для удаления средне- и слабоминерализованных немассивных поддесневых зубных отложений из пародонтальных карманов глубиной более 3 мм, в первую очередь – на этапах «поддерживающего» лечения, когда поддесневые отложения немассивные и слабоминерализованные.

DS-016A



Инструмент PI

Для удаления слабоминерализованных и неминерализованных зубных отложений с поверхности имплантатов, искусственных коронок, композитных реставраций, пломб из компомеров и СИЦ. Представляет собой металлический стержень, рабочая часть которого покрыта эластомером («мягким пластиком»). Применяется с эндочаком 120°. Не оставляет царапин и чёрных полосок на обрабатываемой поверхности.

DT-065A

Комплект:
4 инструмента PI

FS-295

Комплект:
4 инструмента PI
1 эндочак (120°)
1 плоский ключ



Инструмент PL1

С левым изгибом.

Для удаления зубных отложений из зоны фуркации и с контактных поверхностей жевательных зубов.

DS-030A

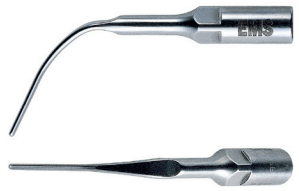


Инструмент PL2

С правым изгибом.

Для удаления зубных отложений из зоны фуркации и с контактных поверхностей жевательных зубов.

DS-031A



Инструмент PL3

Для удаления средне- и слабоминерализованных немассивных поддесневых зубных отложений из пародонтальных карманов глубиной более 3 мм. За счёт супертонкого кончика рабочей части позволяет эффективно удалять слабоминерализованные наддесневые зубные отложения с контактных поверхностей зубов, особенно при их скученности во фронтальном отделе.

DS-032A



Инструмент PL4

С левым изгибом и шариком на конце рабочей части.

Для удаления зубных отложений из зоны фуркации. Наличие шарика на вершине рабочей части предотвращает повреждение маргинальной десны и периодонта.

DS-033A



Инструмент PL5

С правым изгибом и шариком на конце рабочей части.

Для удаления зубных отложений из зоны фуркации. Наличие шарика на вершине рабочей части предотвращает повреждение маргинальной десны и периодонта.

DS-034A



Инструмент HPL3

С алмазным покрытием рабочей части, Ø алмазных крошек - 70 мкм.

Для очистки поверхности корня в процессе хирургического лечения пародонтита (т.е. при «открытом» доступе), а также для одонтопластики – устранения морфологических особенностей поверхности корня зуба и дефектов пломбирования, способствующих ретенции зубных отложений.

DS-075A



Инструмент DPL3

С алмазным покрытием рабочей части, \varnothing алмазных крошек - 15 μ m.
Для очистки и шлифования поверхности корня зуба в процессе хирургического лечения пародонтита (т.е. при «открытом» доступе); Представляет собой металлический стержень, рабочая часть которого покрыта алмазными зернами.
DS-065A

Реставрация и препарирование кариозных полостей



Инструмент SM

С алмазным напылением.
Для препарирования полостей с мезиальной поверхности – без повреждения прилегающего зуба.
DS-051A



Инструмент SD

С алмазным напылением.
Для препарирования полостей с дистальной поверхности – без повреждения прилегающего зуба.
DS-052A



Инструмент SBm

С алмазным напылением.
Для обработки краев полости в интерпроксимальной области с мезиальной поверхности
DS-060A



Инструмент SBd

С алмазным напылением.
Для обработки краев полости в интерпроксимальной области с дистальной поверхности
DS-061A



Инструмент SB

С алмазным напылением.
Для расширения небольших кариозных полостей на щечной и окклюзионной поверхности
DS-057A



Инструмент PF

С алмазным напылением.
Для очистки и расширения фиссур.
DS-062A



Инструмент VE

С алмазным напылением.

Для обработки под винир – позволяет подготовить полость с четкими краями, обеспечивая максимальную защиту мягких тканей соседних зубов.


DS-064A



Инструмент E

Для уплотнения малых и средних пломб из амальгамы.

DS-006A



Инструмент F

Для уплотнения больших форм из амальгамы.

DS-007A



Инструмент G

Для сглаживания и полировки пломб из амальгамы и из золотой фольги.

DS-008A



Инструмент SP

Для цементирования керамических накладок, вкладок и виниров.

Колпачки отдельно в комплекте из 6 штук.

[>без колпачка <]

DS-015A

6 колпачков для SP

EL-063

Принадлежности EMS

Каждый инструмент предназначен для выполнения определенной процедуры. Однако, для полноценного проведения лечения одного инструмента недостаточно. Поэтому разработаны системы – наборы инструментов в стерилизационном боксе, применимых с любыми наконечниками EMS и укомплектованные ключами CombiTorque



Combitorque

Уникальный динамометрический ключ

- Комбинация держателя инструмента и фиксатора на наконечнике
- Безопасное и эргономичное хранение насадок
- Значительно снижен риск повреждения тонких инструментов
- Инструмент и ключ CombiTorque стерилизуются вместе



Бокс для стерилизации

Полностью стерилизуемые лотки из нержавеющей стали

- Стерильное размещение и хранение инструментов
- Быстрый выбор инструментов во время лечения
- Два размера бокса в зависимости от количества наконечников и инструментов

Хирургические инструменты PIEZON[®]

Инструменты для хирургического ультразвукового аппарата Piezon Master Surgery[®] предназначены для широкой гаммы применений:

- Челюстно-лицевая хирургия – забор цилиндрических костных блоков, костная дистракция, транспозиция нерва, синус–лифтинг, дистракционный остеогенез.
- Пародонтальная хирургия – остеотомия и костная пластика, забор аутогенной кости для восстановительной хирургии.
- Амбулаторная хирургия – удаление зубов, резекция верхушки корня, цистэктомия.
- Имплантология – расщепление альвеолярного гребня, синус–лифтинг, забор аутогенной кости, остеотомия с целью создания отверстий для введения имплантата.



Инструмент SC

Для расщепления альвеолярного гребня
DS-100A



Инструмент SL1

Для горизонтального разреза кости при костной трансплантации
DS-101A



Инструмент SL2

Для атравматичной костной остеотомии
DS-102A



Инструмент SL3

Для отделения мембраны Шнайдера (слизистой оболочки гайморовой пазухи) при синус-лифтинге
DS-103A



Инструмент SL4

Для забора костной ткани, идеален для синус-лифтинга в труднодоступных областях путем выполнения бокового разреза
DS-104A



Инструмент SL5

С большим алмазным шариком на конце рабочей части для обработки вестибулярной кости и остеопластики.
DS-115A



Инструмент SL6

Для поднятия мембраны Шнайдера при синус-лифтинге
DS-116A



Инструмент BC

Для деликатного и точного разреза кости
DS-105A



Инструмент BCL

С левосторонним изгибом рабочей части для точного надреза кости
DS-106A



Инструмент BCR

С правосторонним изгибом рабочей части для точного надреза кости
DS-107A



Инструмент RS1

С изогнутым кончиком и алмазным покрытием рабочей части для ретроградного препарирования корня зуба
DS-108A



Инструмент RS2

С изогнутой рабочей частью для ретроградного препарирования корня зуба
DS-109A



Инструмент RS3

С алмазным покрытием рабочей части для ретроградного препарирования корня зуба (90°)
DS-110A



Инструмент EXL

Для удаления зуба, левосторонний
DS-113A



Инструмент EXR

Для удаления зуба, правосторонний
DS-114A



Инструмент EX1

С прямой рабочей частью для удаления фронтальных зубов
DS-111A



Инструмент EX2

Для удаления зуба и проведения разреза в задних участках зубной дуги
DS-112A



Инструмент PE1

С алмазным шариком на конце рабочей части для удаления зубного камня
DS-117A



Инструмент PE2

С алмазным покрытием рабочей части для расширения зоны фуркаций
(размер алмазных зерен 70 мкм)
DS-118A



Инструмент PE3

С алмазным покрытием рабочей части для деликатного расширения зон фуркаций
(размер алмазных зерен 15 мкм)
DS-119A



Инструмент MB1

С алмазным покрытием рабочей части для начальной остеотомии при операции имплантации
(размер алмазных зерен 1,15 мм)
DS-120A



Инструмент MB2

С алмазным покрытием рабочей части для предварительного создания ложа имплантата – начальная фреза (размер алмазных зерен 1,95 мм)
DS-121A



Инструмент MB3

С алмазным покрытием рабочей части для предварительного создания ложа имплантата – начальная фреза (размер алмазных зерен 2,50 мм)
DS-122A



Инструмент MB4

С алмазным покрытием рабочей части для создания окончательной конфигурации ложа имплантата – цилиндрическая финишная фреза (размер алмазных зерен 2,80 мм)

DS-123A



Инструмент MB5

С алмазным покрытием рабочей части для создания окончательной конфигурации ложа имплантата – цилиндрическая финишная фреза (размер алмазных зерен 3,05 мм)

DS-124A



Инструмент MB6

С алмазным покрытием рабочей части для остеотомии на окончательном этапе при операции имплантации (размер алмазных зерен 3,30 мм)

DS-125A

Системы для Piezon[®] Master Surgery

Для эффективного и полноценного проведения лечения одного инструмента недостаточно, для этого специально разработаны системы - наборы инструментов в стерилизационном боксе. Все системы и инструменты поставляются с ключом CombiTorque[®].

Базовая система

Инструменты Piezon[®](SL1, SL2, SL3, SL4, SC) с ключами CombiTorque в стерилизационном боксе
FS-325

Система для удаления зубов

Инструменты Piezon[®](EXL, EXR, EX2) с ключами CombiTorque в стерилизационном боксе
FS-326

Система для костной пластики

Инструменты Piezon[®](BCL, BCR, BC, SL1) с ключами CombiTorque в стерилизационном боксе
FS-327

Система для ретроградного препарирования

Инструменты Piezon[®](RS1, RS2, RS3, SL4) с ключами CombiTorque в стерилизационном боксе
FS-328



Система для пародонтальной микрохирургии

Инструменты Piezon[®](PE1, PE2, PE3 и BC) в стерилизационном боксе
FS-340

Система для синус-лифтинга

Инструменты Piezon[®](SL1, SL2, SL4, SL5, SL6) с ключами CombiTorque в стерилизационном боксе
FS-339

Система для имплантологии

Инструменты Piezon[®](MB1, MB2, MB3, MB4, MB5, MB6) с ключами CombiTorque в стерилизационном боксе
FS-359

S.T.I. DENT

125362, г. Москва, ул. Водников, д.2
тел./факс: (495) 229-0644, 229-0646
www.stident.ru