

Самое лучшее для вас – во всем мире!



СЖАТЫЙ ВОЗДУХ
АСПИРАЦИЯ
ПЕРЕДАЧА
ИЗОБРАЖЕНИЙ
СОХРАНЕНИЕ ЗУБОВ
ГИГИЕНА

Made
in
Germany

 **DÜRR
DENTAL**

Разработки, устанавливающие стандарты

Dürr Dental разрабатывает постоянно для своих партнеров прогрессивные системные решения и благодаря отличному сервису и высокой надежности способствует увеличению эффективности.

Высочайшее качество для любых требований

Сегодня стоматологи во всем мире доверяют инженерному искусству и высочайшему качеству продукции от Dürr Dental. В областях сжатого воздуха, аспирации, передачи изображений, сохранения зубов и гигиены лидер инноваций предлагает множество системных решений. Разработки Dürr Dental устанавливают стандарты в области стоматологии, предлагая для каждой задачи подходящее решение.

С целью обеспечения максимального стандарта качества семейное предприятие Dürr Dental производит почти все свои изделия исключительно на территории Германии.

Приятное ощущение продуманности во всем

Высокоинновационная медицинская техника от Dürr Dental уже давно представлена на всех крупных международных рынках. Мы реализуем свою продукцию во всем мире, но разрабатываем и изготавливаем ее на территории Германии в местечке Битихайм-Биссинген. Наша продукция привлекает не только своим качеством и функциональностью „Сделано в Германии“, но и своим дизайном, удостоенным многократно различными наградами.

Dürr Dental сотрудничает с клиентами и поставщиками на паритетных условиях. Наша ежедневная деятельность выражается в уважении к вам, как к нашим партнерам. В итоге всегда остается ощущение, что в лице компании Dürr Dental вы имеете надежного партнера, готового в любой момент оказать вам поддержку несмотря на удаленность филиалов во всем мире.

Содержание

| | |
|--|----|
| Компрессоры | 04 |
| Аспирационные системы | 06 |
| Энергоцентры Power Tower Silence | 08 |
| Решения для клиник | 09 |
| Имплантология, челюстно-лицевая хирургия | 10 |
| Системы камер VistaCam | 12 |
| VistaScan, сканер пленок | |
| передачи изображения | 14 |
| Радиовизиографы VistaRay | 16 |
| Проявка рентгеновской пленки | 17 |
| Пародонтология Vector | 18 |
| Гигиена | 20 |
| Программа аспирационных канюль | 23 |

Основные этапы развития



Компрессоры от Dürr Dental – и воздух чистый

№ 1 для стоматологического сжатого воздуха

Системы сжатого воздуха от Dürr Dental уже более полувека являются стандартом для клиник во всем мире. Благодаря высокой надежности и качеству воздуха – безмасляному, сухому, гигиеническому – системы занимают лидирующее положение на рынке. Уже их оптика с превосходным дизайном подчеркивает исключительное требование к качеству. Их техническое исполнение оставалось для поколений компрессоров характерным образцом.

Стоматологический сжатый воздух для высоких требований

Стоматологический сжатый воздух должен быть гигиеническим. Поэтому содержание влаги должно быть уменьшено до минимума, а наличие загрязнений в виде масла и твердых частиц исключено. Поэтому в 1965 Dürr Dental разработал первый, полностью безмасляный компрессор в области стоматологии. Инновация стала техническим стандартом. Чтобы не допустить образования влажной питательной среды для микроорганизмов, Dürr Dental внедряет инновационный мембранный осушитель. Данное оборудование не только поддерживает постоянную сухость сжатого воздуха, но и обеспечивает постоянную мощность подачи без времени регенерации. Антибактериальное внутреннее покрытие ресивера и дополнительный фильтр исключают образование бактерий.

Tornado 2


Один из самых тихих компрессоров в своем классе: новый „Торнадо“.



reddot design award
winner



Designpreis
Deutschland
NOMINIERT



Надежность для каждой клиники

Благодаря современной конструкции двигателя компрессоры Dürr Dental обладают высокой точностью и плавностью хода при продолжительной эксплуатации. Их надежность и долговечность подходит в первую очередь для кабинетов клиник. Для каждого размера и каждого требования к мощности Dürr Dental может предложить соответствующую модель оборудования. При этом возможно без проблем использование принципа тандема при растущей потребности в мощности.

Ваши преимущества:

- Отличное качество сжатого воздуха: безмасляный, сухой, гигиеничный
- Мембранный осушитель для поддержания постоянной мощности без времени регенерации
- Современная конструкция двигателя для высокой точности и плавности хода
- Надежная и долговечная техника, рассчитанная на длительную эксплуатацию – „Сделано в Германии“
- Принцип тандема для бесперебойного дооснащения при растущей потребности в мощности
- Антибактериальное внутреннее покрытие ресивера и специальный фильтр исключают образование бактерий

Duo

Классика среди компактных компрессоров с 2-х цилиндровым V-образным агрегатом и 20 литровым ресивером. Для максимум 2-х кресел.




Duo Tandem

Гибкое решение для растущей потребности в мощности. С 50 литровым ресивером работает выборочно на 2 кресла (1 агрегат) или четыре кресла (2 агрегата).



Quattro Tandem

Совершенство мощности для стоматологических лабораторий и больших клиник с 90 литровым ресивером, работающий выборочно с одним или двумя агрегатами – до 10 кресел.



Сила аспирации в совершенстве – для ваших требований

Эргономичное лечение на лежащем пациенте

Сегодня как само собой разумеющиеся, в шестидесятые годы как небольшая революция: лечение на лежащем пациенте. Только разработанная от Dürr Dental технология непрерывной аспирации сделало возможным выполнять эргономичное, непрерывное и защищенное от инфекций лечение пациента. Поскольку в аспирационную систему постоянно попадает сточная вода, кровь, слюна, дентин и пломбировочные материалы, важное значение имеет достаточная мощность аспирации и надежность при длительной эксплуатации.

Надежная аспирация аэрозольного облака, контаминированного микроорганизмами

При препарировании современными высокоскоростными инструментами за счет попадания охлаждающего спрея из полости рта пациента может выбрасываться аэрозольное облако, которое может распространиться далеко по стоматологическому кабинету. Возникающую при этом опасность заражения эффективно снижают аспирационные системы от Dürr Dental: при мощности всасывания около 300 л/мин аэрозольное облако надежно отсасывается.

Аспирационные системы сухого или влажного типа для каждого требования

Так называемые аспирационные V-системы сухого типа от Dürr Dental отводят всасываемые вещества по кратчайшему пути в устройство сепарации или амальгамасепаратор. Данные компоненты встроены в стоматологическую установку. В аспирационное устройство попадает сухой и чистый воздух.

При комбинировании аспирационных устройств линии VS аспирационное устройство, сепаратор и амальгамасепаратор приводятся одним и тем же электродвигателем. Это позволяет сэкономить место и затраты по монтажу и техобслуживанию – требуется только одно устройство. Оба варианта представляют собой высокоточный, прочный приводной механизм, который в течение нескольких секунд создает высокую мощность всасывания и надежно работает при продолжительной эксплуатации. Идет ли речь об отдельном устройстве на одно место, центральной аспирационной установке или оснащении целых клиник – Dürr Dental предлагает для любых требований подходящую аспирационную систему.



Система сухого типа

Система влажного типа

Ваши преимущества:

- Высококачественные, прочные приводные электродвигатели
- Надежность при длительной эксплуатации
- Надежная аспирация аэрозоли производительностью 300 л/мин
- Высокая мощность всасывания в течение нескольких секунд
- Рабочие крыльчатки изготовлены из окрашенного алюминия или коррозионностойкой пластмассы
- Гибкие возможности установки



V 300 S



V 600



V 900 S/V 1200 S



VS 300 S



VS 600



VS 900 S/VS 1200 S

Энергоцентры Power Tower Silence – сжатый воздух и аспирация в одном

Сверху сжатый воздух, снизу аспирация

Модуль Power Tower Silence сочетает в себе устройство подачи сжатого воздуха и аспирации в одном корпусе. Компактный, бесшумный агрегат можно универсально установить внутри помещения клиники на площади всего 0,3–0,4 м². Металлическая конструкция и облицовка имеют превосходный дизайн и могут подойти к любому стилю интерьера. Сверху располагается компрессор, снизу одноместная аспирационная система, состоящая из аспирационного устройства и устройства сепарации.

Ваши преимущества:

- Полное снабжение клиники на высоту 120/200 см
- Компактное место установки 0,3–0,4 м²
- Уровень шума всего 54 дБ(А), идеально для любого места монтажа
- Качество „Сделано в Германии“, надежно и не требует дополнительного техобслуживания
- Превосходная форма может встраиваться в любую клинику
- Модульная конструкция, с разным оснащением

Решения для клиник – полный комплекс услуг для крупных проектов

Для крупных и небольших клиник

Dürr Dental является ведущим изготовителем стоматологических систем сжатого воздуха и аспирации для применения в клиниках. Предлагаются проекты как для крупных клиник, так и для клиник с несколькими сотнями стоматологических установок и фантомных модулей. Для университетской клиники им. Хуана Карлоса в Мадриде разработана и установлена фирмой Dürr Dental система

Ваши преимущества:

- Сжатый воздух и аспирация с надежной максимальной мощностью
- Индивидуальное проектирование
- Полный спектр услуг по потребностям
- Консультации и планирование
- Монтаж и инсталляция
- Сервисные услуги и техническое обслуживание

сжатого воздуха и аспирации для 167 стоматологических установок, 33 фантомных модулей, 123 рабочих мест для студентов и 4 лабораторных места.

Индивидуальное проектирование и полный спектр услуг

Стоматологические крупные клиники, небольшие учреждения и стоматологические лаборатории нуждаются в надежном оборудовании высокой мощности. Dürr Dental разрабатывает совместно со своими клиентами концепции решений, которые точно отвечают их требованиям. При этом запрашивается компетентное консультирование и индивидуальное проектирование каждой установки. Dürr Dental предлагает своим клиентам полный комплекс сервисных услуг из одних рук: от консультаций, планирования, монтажа, пуска в эксплуатацию оборудования на месте монтажа, вплоть до обучения и послепродажного технического обслуживания. По желанию опытные специалисты возьмутся за реализацию целого проекта.

Университетская клиника им. Хуана Карлоса, Мадрид, 167 стоматологических установок



Решения для имплантологии, и челюстно-лицевой хирургии

Аспирация с точной максимальной мощностью

Кто хочет специализироваться, должен быть правильно оснащен – прежде всего в области имплантологии и челюстно-лицевой хирургии. Так хирургическое вмешательство предъявляет особые требования к аспирации: в отличие от обычной аспирации аэрозольного облака требуется удалять большие количества крови, ткани и остатки костей. Для этого необходимо высокое пониженное давление при минимальном объеме всасывания.

Хирургическое аспирационное устройство VC 45 подает пониженное давление до 910 мбар при объеме всасывания макс. 45 л/мин. Бесступенчатое регулирование позволяет выполнять непрерывную и эргономичную работу. Для хирургического вмешательства рассчитаны также система фильтрации и сепарации, практичная система приемника значительно упрощает извлечение емкости с секретом. Системы дополняют принадлежности с элементами одноразового и многоразового использования. Вы концентрируетесь на пациенте – все остальное делает система VC 45.

Ваши преимущества:

- Точная аспирация большого количества крови, ткани и остатков костей
- Рассчитанная для хирургических операций система фильтрации и сепарации
- Высокое пониженное давление с минимальным объемом всасывания
- Простая замена емкостей благодаря системе быстросъемных муфт между емкостями и аспирационной системой
- Сжатый воздух медицинского качества
- Мембранный осушитель, специальный фильтр и антибактериальное внутреннее покрытие ресивера для абсолютного отсутствия микробов

Хирургическое аспирационное устройство VC 45 для точной аспирации




Сжатый воздух высшего качества

Для имплантологического вмешательства требуется гигиеничный, безмасляный и сухой сжатый воздух высшего качества. Компрессор Duo Tandem Med отвечает этим требованиям: его инновационный мембранный осушитель позволяет создавать сжатый воздух с точкой росы для сжатого воздуха -27°C при 7 бар. Встроенный специальный фильтр плотностью 0,01 мкм удерживает любые грибковые споры, бактерии и вирусы.



Антибактериальное внутреннее покрытие ресивера обеспечивает лучшую гигиену



Duo Tandem Med создает сжатый воздух медицинского качества

VistaCam – системы камер для успешной коммуникации с пациентами



Полезная поддержка терапии благодаря интраоральным снимкам

Интраоральная система камер от Dürre Dental обеспечивает полезную поддержку при стоматологических обследованиях. Визуальное представление ротовой полости облегчает для пациента понимание необходимой терапии. Снимки с помощью камеры VistaCam предоставляют помимо этого уникальную возможность увидеть состояние до и после лечения, а также получить наглядное доказательство успешного лечения.

Dürre Dental предлагает для любых требований подходящую камеру: VistaCam Digital с фокусировкой или VistaCam iX со сменными насадками для универсального применения. Беспроводная камера VistaCam CL.iX с ручным пуском устанавливает при этом новые стандарты в отношении мобильности и гибкости работы.

Все модели камер VistaCam позволяют получить отличное качество изображения, добиться высокой глубины резкости и могут отображать поражения D1. Программное обеспечение DBSWIN позволяет быстро и просто представлять, обрабатывать и документировать снимки.

Программа работы с изображениями Imaging App имеет основные функции программы DBSWIN и позволяет мобильно работать с базой данных вне сети.

Ваши преимущества:

- Понимание пациентом в необходимости терапии
- Высокая глубина резкости за счет оптики IFC
- Эргономичная концепция обслуживания
- Варианты изделий – работы по радиосвязи или через кабель
- Ручной пуск
- Программа работы с изображениями Imaging iPad App позволяет мобильно работать

Проследить и понять – камера VistaCam в работе

VistaCam iX – камера, которая может больше

Коммуникация с пациентами, диагностика кариеса и документирование в одном

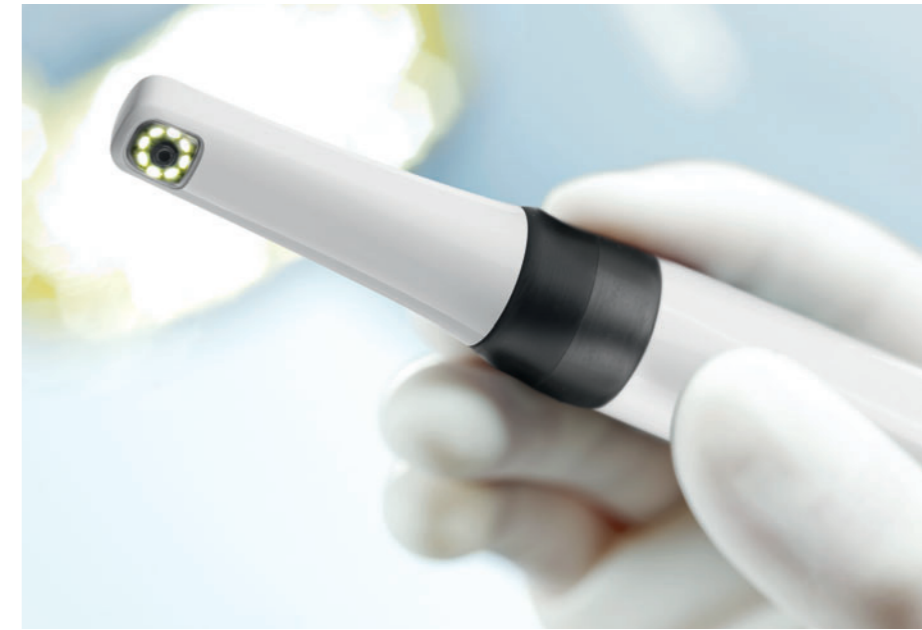
Новая камера VistaCam iX сдвигает мерную планку дальше вверх при ее применении в интраоральных системах камер. Она отвечает самым высоким требованиям в отношении глубины резкости и качества изображения при полностью цифровой передаче изображения. Так как камера VistaCam поддерживается программой DBSWIN, для раннего выявления кариеса и визуализации зубного налета она является идеальным решением.

Эргономика новой камеры VistaCam iX не только оптимальна, но и превосходна: она была удостоена известной наградой „iF product design award“ и „red dot design award“ за дизайн и функциональность.

Совсем новым у камеры VistaCam iX является инновационный принцип сменных насадок со сменной насадкой Proof. За счет этого возможна более точная локализация кариозных поражений и представление активности кариеса. Принцип основан на фиолетовом светодиодном излучении, которое заставляет продукты обмена веществ кариогенных бактерий светиться красным светом.

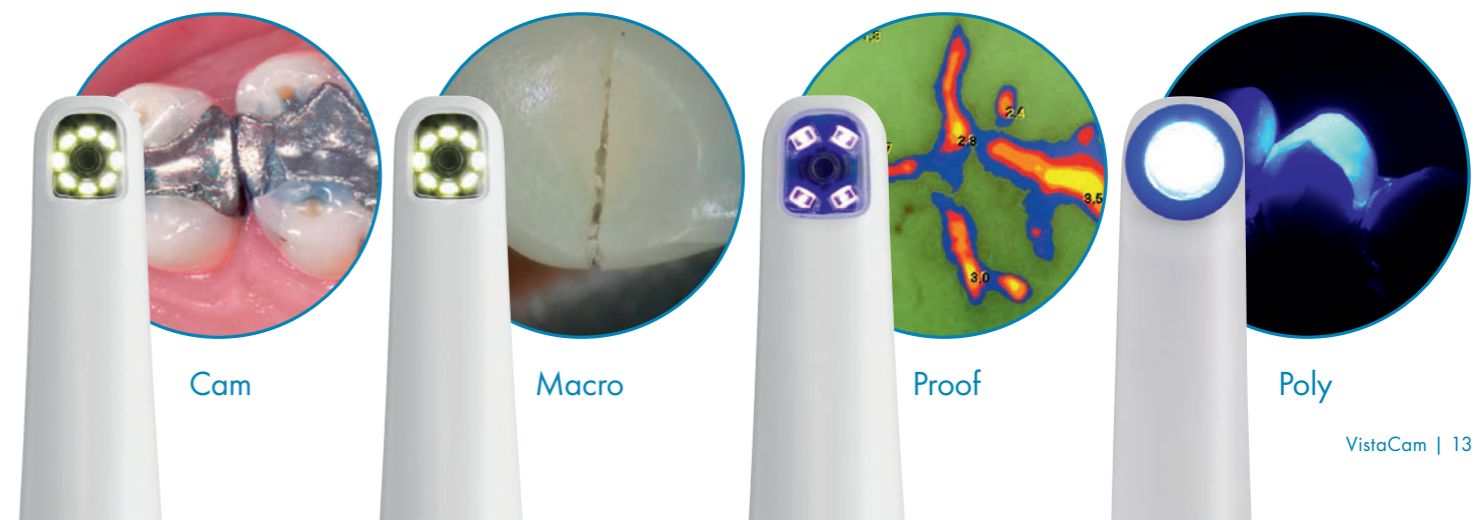
Фотоотверждение всех распространенных стоматологических материалов позволяет выполнять сменная насадка Poly. Кроме современной светодиодной технологии камера имеет функцию плавного запуска.

Камера VistaCam iX удовлетворит запросы любой клиники:



Ваши преимущества:

- Интраоральные снимки отличного качества
- Анализ с помощью ПО для определения кариесных поражений и представления зубного налета посредством флуоресценции
- Программа DBSWIN сохраняет снимки в виде изображения или видео
- Эргономичный ручной пуск
- Полностью цифровая передача изображения
- Полимеризация всех распространенных пломбирочных материалов
- Программа работы с изображениями Imaging iPad App позволяет мобильно работать



VistaScan – цифровой рентген с пленкой передачи изображений



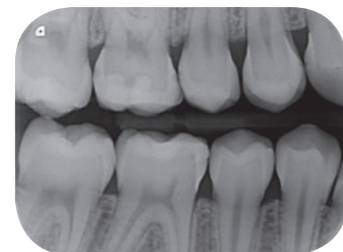
Для быстрой и надежной диагностики

Переход с рентгеновской пленки на цифровую пленку передачи изображения является логичным шагом, который становится простым с помощью системы VistaScan: процесс получения рентгеновского снимка остается прежним, но надежность диагностики повышается за счет высокого разрешения пленки передачи изображения. Кроме этого, быстрое и практичное сканирование значительно упрощает и ускоряет рабочий процесс клиники.

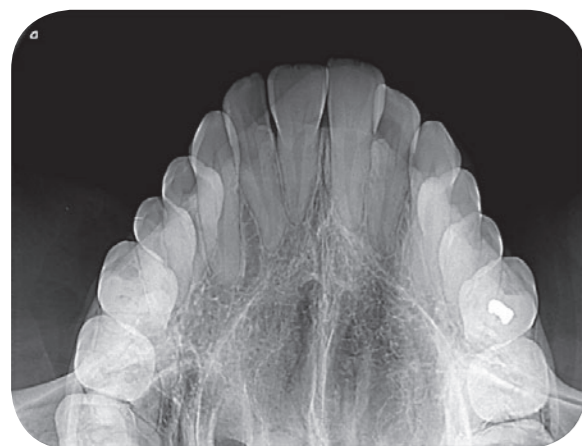
Система Dürr Dental Photon Collecting System PCS произвела революцию в технологии современных сканеров пленок передачи изображений и распространилась по всему миру. За счет распознавания деталей 22 LP/мм (1100 точек на дюйм) пленки передачи изображений имеют лучшее разрешение в отличие от рентгеновских снимков, имея тем самым преимущество перед конкурентами. Кариесные поражения D1 и эндодонгит вплоть до ISO 06 могут теперь отображаться просто. С нами в области диагностики вы готовы к решению задач будущего.

Для отображения и обработки результатов рентгена в оптимальном качестве Dürr Dental предлагает программное обеспечение DBSWIN. Она обеспечивает эргономичный рабочий процесс и позволяет просто осуществлять документирование, включая работу с базой данных по сети.

Программа Imaging App имеет различные функции приложения DBSWIN и позволяет мобильно выполнять работы вне клиники.



Интерпроксимальные снимки с высоким разрешением для точного диагноза



Окклюзионные снимки для диагностики перелома челюсти, скученности зубов, кисты и опухолей



Для каждого требования подходящее решение

Идет ли речь об интраоральном снимке, прикусе, панорамном снимке или Серр. Для каждого формата Dürr Dental предлагает подходящее решение: VistaScan Combi Plus отвечает самым высоким требованиям диагностики для интраоральных и экстраоральных снимков. VistaScan Perio Plus представляет собой высокопроизводительный центр для получения до 8 интраоральных снимков отличного качества. VistaScan Mini Plus идеальное устройство, используемое прямо у стоматологической установки, для интраоральных снимков. Оно имеет компактную конструкцию, позволяет получать снимки высокого качества и просто в обслуживании.



VistaScan Combi Plus



VistaScan Perio Plus



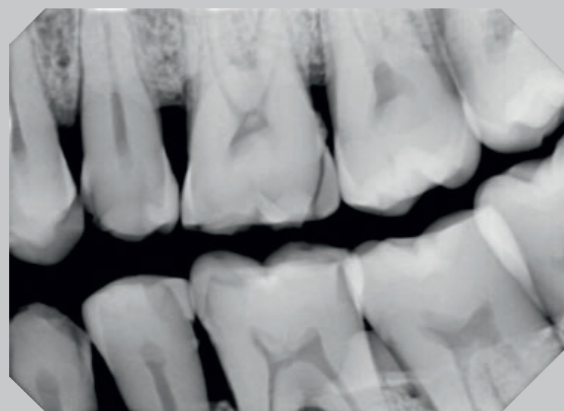
VistaScan Mini Plus

Ваши преимущества:

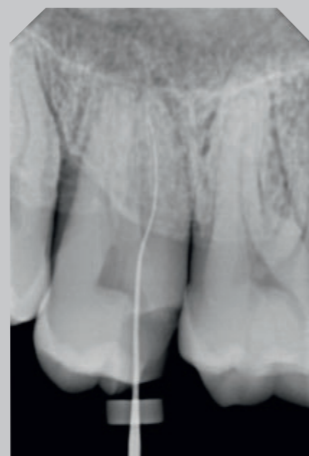
- Очень высокое разрешение: визуализация ISO 06 и поражения кариеса D1
- Гибкая, тонкая пленка передачи для простоты размещения
- Все распространенные форматы
- Результаты сканирования за несколько секунд
- Простое сохранение, редактирование и документирование с помощью ПО
- Функции фильтра, помогающие в проведении диагностики
- Программа работы с изображениями Imaging iPad App позволяет мобильно работать
- Простое интегрирование в сеть



VistaRay 7 – передовая технология седьмого поколения



Снимок прикуса VistaRay 7.2



Снимок Endo VistaRay 7.1


Цифровой рентген для наилучшей эффективности

Главное, когда при выборе качества отсутствуют компромиссы. Этому доверяют стоматологи во всем мире Dürr Dental – и в области сенсорной техники. За счет изготовления датчиков VistaRay 7 в Германии Dürr Dental заботится о постоянном качестве и высокой диагностической эффективности. Вполне убедительно: высокая степень распознавания микроструктур. Вследствие отображения мельчайших оттенков серого точнее можно определить поражения кариеса D1.

Благодаря быстрому получению снимка и высокой точности микроструктур (напр. визуализация ISO 06 файлов) VistaRay 7 является ценным дополнением в области эндодонтии или контроля абатментов по сравнению с технологией пленок передачи изображений.

Ваши преимущества:

- Высокая точность микроструктур – надежная диагностика
- Быстрое получение снимка – эффективный производственный процесс
- Многопользовательская возможность – экономично и универсально
- Оптимальное дополнение к пленке передачи изображений при эндодонтии, имплантологии и сохранении зуба
- Поддержка диагностики с помощью специальных фильтров и многосторонней обработки изображений (DBSWIN или VistaEasy)
- Программа работы с изображениями Imaging iPad App позволяет мобильно работать



Проявка рентгеновской пленки любых форматов

Тщательно разработанная технология для оптимальных результатов

Бесчисленное количество рентгеновских снимков в кабинетах и клиниках во всем мире уже проявлено с помощью проявочных автоматов от Dürr Dental. Убедительные результаты были получены благодаря превосходному сочетанию рентгеновских химикатов, температур ванн и времени обработки. Лидирующие позиции на рынке системы проявки Dürr Dental занимают благодаря простому и комфортному управлению устройствами. Работу в затемненном помещении замещают устройства дневной загрузки. За счет простой подачи пленки, автоматической проявки, фиксации и сушки за несколько минут получают отличные проявленные рентгеновские пленки.

Ваши преимущества:

- Проявка любых стоматологических пленок и форматов
- Профессиональное сопровождение меню нажатием клавиш
- Простота и экономия времени при обращении
- Технология погружения в ванну обеспечивает длительное качество снимка
- Плавающая крышка увеличивает срок действия химикатов
- Устройства дневной загрузки превращают любое помещение в затемненную комнату



XR 24 Pro – проявка любых стоматологических пленок и форматов



DL 24, DL 26 – Устройства дневной загрузки превращают любое помещение в затемненную комнату



Periomat Plus – проявочные автомат для интраоральных рентгеновских пленок

Принцип Vector – эффективная борьба с пародонтитом



Надежно, атравматично и щадяще: принцип Vector

Звуковые и ультразвуковые инструменты превратились в пародонтальной терапии в альтернативу классическим ручным инструментам. Однако ультразвуковые инструменты имеют не только преимущества: часто они перемещаются по эллипсу или имеют колебательные движения, что приводит к нежелательным травмам тканей пародонта, потере цемента корня, открытию дентинных канальцев, перегреву. В данной форме, недоступной ранее и последовательно внедренной Dürr Dental: принцип Vector – доказанная самая атравматичная и щадящая пародонтальная терапия. При этом ультразвуковая энергия направлена в линейном направлении. Благодаря запатентованному резонансному кольцу имеется возможность использовать ультразвуковую энергию параллельно поверхности корня. Таким образом благодаря использованию ультразвуковой энергии имеется возможность эффективно и атравматично проводить лечение.

Ваши преимущества:

- Целенаправленная борьба с причинами пародонтита
- Щадящее и эффективное удаление бактерий, биопленки и зубного камня
- Атравматичная терапия*
- Эффективное удаление отложений без раздражения
- Максимальное сохранение регенеративной ткани
- Очистка поверхностей корня до глубины десневого кармана
- Отсутствие повреждений мягких тканей или поверхности корня
- Эффективность даже в анатомически труднодоступных местах

*см. исследование: А. Браун, Ф. Краузе, Г. Хан, М. Френцен: Субъективные болевые ощущения при пародонтальном лечении, квинтэссенция 53, 7, 749-754 [2002]

Ультразвуковая энергия – целенаправленная и щадящая

Система Vector предлагает преимущество кюреты и позволяет выполнять тактильные работы с ультразвуковой динамикой. Данная чувствительность является преимуществом в анатомически труднодоступных участках и способствует избежать нежелательной потери субстанции или опасности повреждения чувствительного зубного протеза.

Удаление конкрементов и биопленки происходит как в ультразвуковой ванне. Вследствие аксиального направления колебаний принцип Vector работает без образования аэрозоли. Подаваемая охлаждающая жидкость целенаправленно попадает в десневой карман. Благодаря добавлению суспензии с мельчайшими частицами гидроксилапатита целенаправленно увеличивается эффективность удаления. Результат: щадящее удаление бактерий и отложений, отсутствие повреждений твердых и мягких тканей. Гладкие, чистые поверхности корня и значительное уменьшение количества микробов.



Также для периимплантита и чистки зубов

Идеально подходит система Vector и для периимплантита: отложения, бактерии и биопленка могут удалиться с поверхности имплантантов, не повреждая материал или супраконструкцию. Благодаря гибким, усиленным углеродистым инструментам система Vector каузально действует и в труднодоступных участках. Следующим вариантом использования системы Vector является чистка зубов и полировка – оба процесса объединяются в один рабочий цикл. Система Vector состоит из базовой станции, двух наконечников, педали управления и может дооснащаться различными инструментами.



Главное, когда можно положиться на одну систему

Уже в 1966 году Dürr Dental разработало в виде оротола первое дезинфицирующее средство для аспирационных установок. Это было началом постепенного расширения нашей компетенции в области гигиены. Сегодня стоматологи во всем мире доверяют системной гигиене Dürr, которая широко защищает вашу клинику.

Наряду с продуктами системной гигиены Dürr мы предлагаем широкий пакет услуг, который сможет поддерживать коллектив вашей клиники в ежедневной работе. Наши консультации на месте поддерживают вашу клинику. Наша сервисная служба помогает вам при возникновении вопросов по нашим продуктам. Лучшее качество благодаря многолетнему опыту поддерживается постоянно инновациями, которые ориентируются на требования клиник.

СИСТЕМНАЯ ГИГИЕНА DÜRR

Консультации

- Повышение квалификации, командные обучения и консультация на месте
- Экспертные знания квалифицированных тренеров
- Рекомендации, ориентированные на решения индивидуальных задач для каждой клиники
- Поддержка при создании системы управления качеством



Сервис

- Профессиональные и ориентированные на решения консультации по продуктам
- Актуальное предложение информации в интернете
- Портал электронной системы обучения



Качество

- Высокий производственный стандарт – Сделано в Германии
- Безопасность за счет установленных и контролируемых рабочих процессов
- Многолетний опыт в качестве изготовителя средств дезинфекции и очистки



Инновации

- Современный дизайн продуктов
- Отвечающий современным требованиям нового законодательства и изменений
- Предложение только биологически разлагаемых продуктов



Ориентация на пользователя

- Помощь в применении благодаря системе цветов системы гигиены от Dürr
- Характерные и оптимальные для хранения 2,5 л. бутылки системы гигиены Dürr
- Простое обращение с продуктами благодаря эргономичной форме бутылей
- Вспомогательное применение для оптимальной дозировки

4 цвета – 4 области

- синий для инструментов
- зеленый для поверхностей
- розовый для кожи и рук
- желтый для специальных областей

Меньше расхода, больше эффективности

Сенсорный диспенсер от Dürr Dental

Безопасная гигиена клиники с интеллектуальной сенсорной техникой

Сенсорный диспенсер от Dürr Dental устанавливает новые стандарты в области гигиены клиники. Интеллектуальное управление бесконтактным способом дозирует всегда необходимое количество лосьона для мытья или дезинфицирующего средства. За счет этого ежедневная гигиена в клинике становится не только безопасной и простой, но и эффективной и экономичной – как на руках, так и на поверхностях.



Hygocare Plus – простая оптимальная дозировка

Сенсорная система Hygocare Plus всегда надежно дозирует оптимальное количество лосьона для мытья или дезинфицирующего средства и автоматически прекращает подачу, когда рука исчезнет из зоны действия датчика. Hygocare Plus реализуется в настольном, настенном или мобильном исполнении, и благодаря системе одноразовых бутылей просто чистится и дезинфицируется.



Для эргономичного применения в клинике рукав сенсорного диспенсера может поворачиваться на 30° влево и вправо

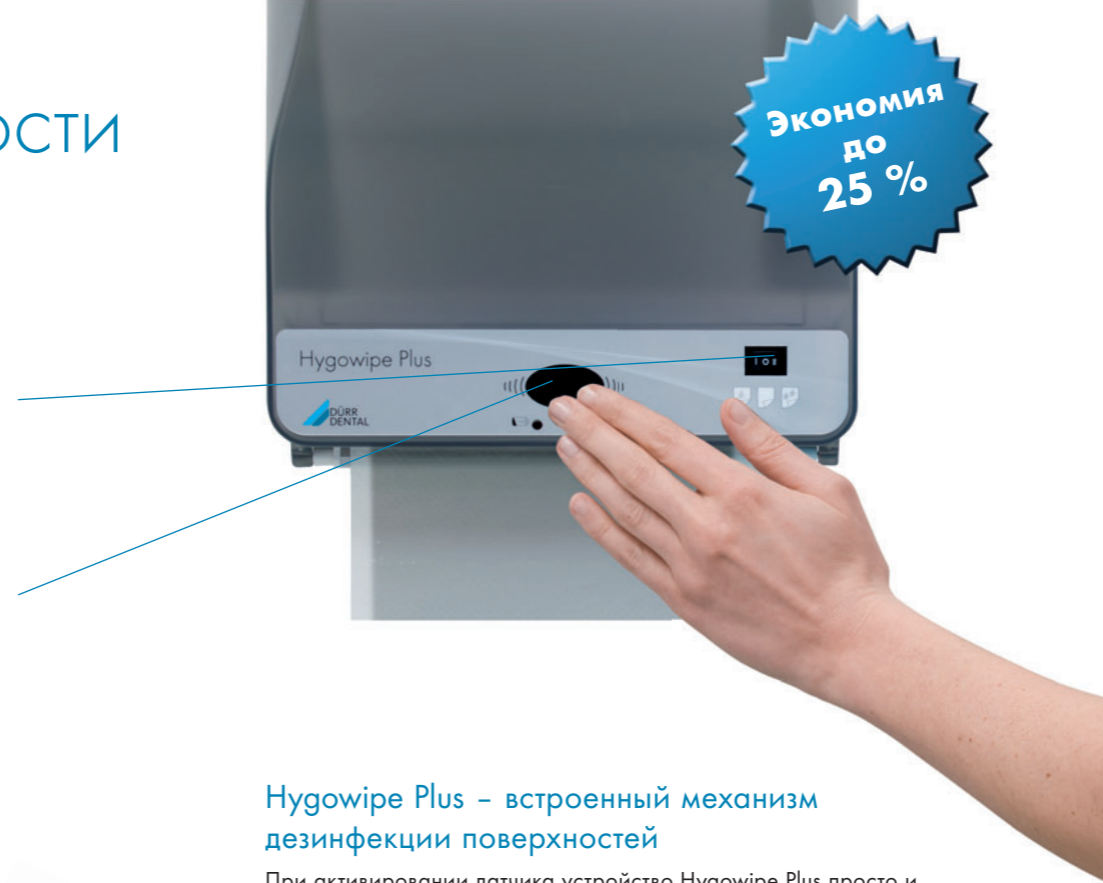
Препарат подается только тогда, когда рука располагается в зоне действия датчика

Функция остановки обеспечивает оптимальную дозировку препарата



Нажатием кнопки количество подаваемого на бумажную салфетку дезинфицирующего средства может регулироваться индивидуально

Сенсорное поле активируется за счет движения и автоматически увлажняет салфетку препаратом



Экономия до 25%

Hygowipe Plus – встроенный механизм дезинфекции поверхностей

При активировании датчика устройство Hygowipe Plus просто и быстро увлажняет встроенное полотенце из технической целлюлозы дезинфицирующим средством. Длина полотенца может регулироваться индивидуально – это экономит затраты и помогает сберечь окружающую среду. Hygowipe Plus может компактно крепиться к стене или опорной стойке; а бутылки с препаратами могут при этом просто и быстро заменяться.



Dürr Dental предлагает подходящие препараты для интеллектуальных сенсорных диспенсеров – для большей безопасности в вашей клинике



Наша программа аспирационных канюлей


Особенно бесшумный: Универсальная канюля III



Для детей: Универсальная канюля Petito



Против обратного оттока: Универсальная канюля Protect




В два раза больше забор аэрозоли: Профилактическая канюля



Видеоролик о применении изделий



Из металла: Хирургическая канюля



Для однократного использования: Хирургическая канюля



Активность во всем мире, 30 филиалов и свыше 100 представительств

Авторизованные дилеры, собственные филиалы и представительства позволяют удобно обслуживать клиентов во всем мире. Контакты вы сможете найти на сайте www.duerr.de

